

学校図書充実事業

e-slip

操作マニュアル

令和6年4月

一財) 島根県教職員互助会

e-slip 利用について

e-slip はトーハン(株)が運用するインターネットを利用した図書の発注システムです。

URL <https://www.eslip.jp/>

「e-slip」で検索しても、ヒットします。

1 パスワードの変更

① 最初のログイン

e-slip に初めてログインするときのみ、初期パスワードから任意のパスワードへの変更が必要です。互助会通知文 (R3. 3. 1 付) の「寄贈図書の申込方法が変わります! (e-slip ID/パスワードのお知らせ)」に記載されている「ユーザーID」、「初期パスワード」でログインしてください。

初期パスワードはすべて「00000」(ゼロ5つ) に設定されていますので、入力して「ログイン」をクリックします。

e-slip 図書館が、つながります。広がります。
www.eslip.jp e-slipとは、図書館と図書館、そして書店をむすぶ会員制ネットワークシステムです。

| お知らせ | さらに詳しく、e-slipとは? | 入会・お問い合わせ |

お知らせを更新しました 2018年3月30日更新

ユーザーID:
パスワード:
ログイン

このサイトをお使いになるには、次の点にご注意ください。
ブラウザの文字の大きさは「中」「小」「最小」の何れかでご覧下さい。
JavaスクリプトとCookieを有効にしてください。
また、PDF形式ファイル閲覧ソフトウェアが必要です。

インターネットで選書/発注
書誌情報/POPのダウンロード
図書館の蔵書検索

② パスワードを変更します。

ユーザ ID、古いパスワードには「00000」(ゼロ5つ)、新しいパスワードは、電話番号等覚えやすいものを入力し、「登録」をクリックします。

書籍検索 注文管理 本の話 マーク受信 メンテナンス

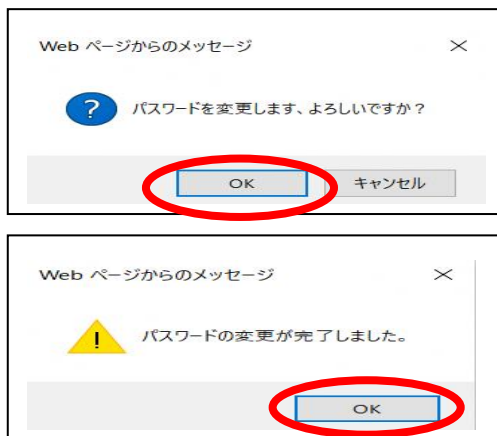
パスワード変更 メンテナンス > パスワード変更

ユーザーID M0822942011
古いパスワード
新しいパスワード
新しいパスワード(確認用)

登録

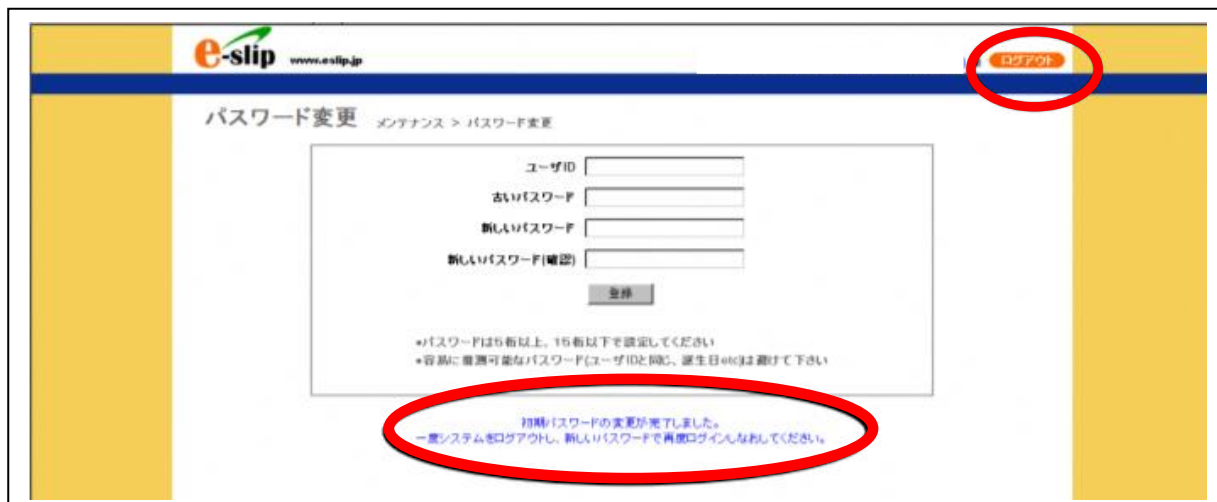
●パスワードは5桁以上、15桁以下で設定してください
●容易に推測可能なパスワード(ユーザIDと同じ、誕生日etc)は避けて下さい

Web ページからのメッセージが2回出ますので、どちらも「OK」をクリックします。



③ 再度新しいパスワードでログイン

「初期パスワードの変更が完了しました。一度システムをログアウトし、新しいパスワードで再度ログインしなおしてください」のメッセージが表示されます。画面右上の「ログアウト」をクリックしてもう一度ログインしてください。



④ eslip/検索をクリックします。



2 図書の選択～発注の流れ

所属所が行う図書の注文手順は次のとおりです。

- ① 図書を選択する。
- ② 選定候補の登録(p 4 参照)
- ③ 選定リストの作成・修正 (削除・追加)・印刷
※ ①～③を繰り返し、発注する図書を選定し、選定リストを作成する。
- ④ 選定リストの選択
- ⑤ 発注商品の確認
- ⑥ 発注書店の選択及び発注実行
発注完了

① 図書を選択する。



検索方法は、書名等で検索する「こだわり検索」、キーワードで検索する「キーワード検索」の他、「推薦図書検索」、「ISBN 検索」など、さまざまな方法があります。



たとえば「推薦図書検索」で、「読者対象」を選びます。

希望の図書があれば、左の□をクリックして☑（チェック）を入れます。

選定	書名	著者	出版年	ISBN	NDC	対象	本体価格	備考
<input checked="" type="checkbox"/>	自由に描く和紙ちぎり絵 貼って楽しい! 飾ってうれしい!	田中悠子(講師) 主婦の友社	2018/04	978-4-07-429000-0	NDC:726.9	対象:中学/小高/小中	本体 1,400円	出荷可能
<input checked="" type="checkbox"/>	妖怪たぬきポンチキン雪わらしとのやくそく	山口理(作), 細川昭々(絵) 文溪堂	2018/04	978-4-7999-0193-9	NDC:913.6	対象:小中	本体 1,300円	お取り寄せ
<input checked="" type="checkbox"/>	生きものたちのサバイバルストーリー 1	得意はジェット噴射! オニヤンマ 溝淵優(原作) 中野幸隆(文), 河村誠(絵) 星の理舎	2018/04	978-4-89294-568-7	NDC:481.7	対象:小中/小低	本体 1,600円	お取り寄せ

② 選定候補の登録

☑チェックを付けたら、「まとめて選定候補へ」ボタンをクリックします。選定候補に登録されます。

一括して選定したい場合はまとめてチェック [すべてチェック](#) [解除](#) [まとめて選定候補へ](#) [\(選定候補に追加しました\)](#)

選定	書名	著者	出版年	ISBN	NDC	対象	本体価格	備考
<input checked="" type="checkbox"/>	自由に描く和紙ちぎり絵 貼って楽しい! 飾ってうれしい!	田中悠子(講師) 主婦の友社	2018/04	978-4-07-429000-0	NDC : 726.9		本体 1,400円	
<input checked="" type="checkbox"/>	妖怪たぬきポンチキン雪わらしとのやくそく	山口理(作), 細川昭々(絵) 文溪堂	2018/04	978-4-7999-0193-9	NDC : 913.6	対象: 小中		
<input checked="" type="checkbox"/>	生きものたちのサバイバルストーリー 1	得意はジェット噴射! オニヤンマ					本体 1,600円	お取り寄せ

「選定候補に追加しました」と表示されます。

③ 選定リストの作成・修正（削除・追加）・印刷

選定候補の選択が終わったら、「選定候補を見る」ボタンをクリックし、どの本を選定リストとして残すかを決めます。

※「選定候補」は一旦ログアウトすると消去されます。「選定候補」から「選定リスト」にしておけばログアウトしても保存されます。

The screenshot shows the e-slip website interface. At the top, there are navigation links for 'e-slip検索', '総合ブックカタログ', '総合ブックカタログ(原本付)', 'POP', 'トップ無料案内', and 'メニューオフ'. The main header includes the e-slip logo, the URL 'www.e-slip.jp', the login user '島根県教職員互助会A(デモ用)(管理者)様', and the current selection count '0 pt 選定候補: 3'. A red circle highlights the '選定候補を見る' button. Below the header is a navigation bar with '書籍検索', '注文管理', '本の話', '蔵書アップロード', and 'メンテナンス'. The main content area is titled '推薦図書検索' and shows search criteria for '書名', '出版社名', '小学生件名', 'ISBNコード', '出版年月', and '読者対象'. A red circle highlights the '選定候補を見る' button. Below the search criteria, there is a summary of search results: '並び順変更 2 出版年月(降順) 変更', '該当データが10000件を超えました', '件数:10000件 ページ(1/500)', and a pagination control '1 2 3 4 5 6 7 8 9 10 次へ>'. A red circle highlights the '選定候補を見る' button. Below the search results, there is a list of books. One book is highlighted with a checkmark: '自由に描く和紙ちぎり絵 貼って楽しい! 飾ってうれしい!' by 田中悠子, published by 主婦の友社 in 2018/04. The price is listed as 本体 1,400円 and it is marked as '出荷可能'.

次の「選定リストに追加する」画面に移ります。

最初に、「作成者」を入力し、「②新たに選定リストを作成する」にリスト名を入力します。

※ リスト名には作成ルールがあります。6 ページを参照してください。

図書に☑（チェック）を入れ、「選定リストに追加する」をクリックします。

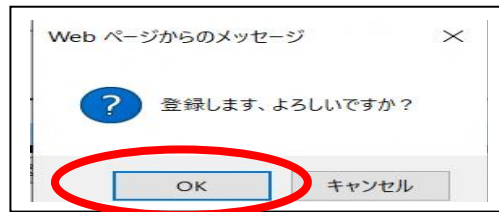
The screenshot shows the '選定リストに追加する' (Add to Selection List) page. The '作成者' field is circled in red. The '②新たに選定リストを作成する' section is circled in red, showing the list name '336001〇〇市立△△小学校'. The '選定リストに追加する' button is also circled in red. The page displays the current selection list items: '現在の選定候補商品は 点数合計: 3 点 冊数合計: 3 冊 本体金額合計: 5,300円 です'. Below this, there are options for '選定リストの作成方法を指定してください' (Please specify the creation method of the selection list): '①既存の選定リストに追加する' (Add to existing selection list) and '②新たに選定リストを作成する' (Create new selection list). The '②' option is selected. There is a '初期値指定' (Initial value specification) section with dropdown menus for '予算科目' (Budget item) and '保管場所' (Storage location), both set to '-未指定-' (Not specified). A note states: '※今回登録する商品に対して有効です ※未指定でも登録できます' (Valid for the items registered this time. Can be registered even if not specified). At the bottom, there is a summary of search results: '件数: 3件 ページ(1/1)' and a red circle highlights the '選定リストに追加する' button.

なお、学校図書充実事業では、注文に使用する選定リストは、次の名前付けのルールに従ってリスト名を付けてください。

[作成者の名前付けルール]
図書担当者名フルネーム 例：島根 太郎

[注文に使用する選書リストの名前付けルール]
所属所コード（学校図書充実事業用）＋所属所名 例：336001〇〇市立△△小学校

次のとおり確認メッセージが出ますので、「OK」をクリックしてください。



① ～③を繰り返し、今年度注文する図書を選択します。

「選定リストの確認」画面が表示されます。これで「選定リスト」が作成されました。

書籍検索注文管理本の記事マーク受信メンテナンス

選定リストの確認

選定リスト名 島根 太郎が作成しました

点数合計：3点
冊数合計：3冊

本体金額合計：5,300円

並び順変更

件数：3件 ページ(1 / 1) 1

[すべてチェック](#) [解除](#)

自館蔵書なし



自由に描く和紙ちぎり絵 貼って楽しい!飾ってうれしい!

田中悠子/講師
主婦の友社 2018/04
978-4-07-429000-0 [内容詳細を見る](#)

本体 1,400円

ページ数・サイズ: 93p 26cm
m

別置:

分類記号: 726.9 0-加分類: 726.9 予算費目:

図書記号: 巻冊記号: 保管場所:

管理番号: 書誌番号: 発注コメント:

冊

【作成した「選定リスト」の確認・修正（削除・追加）・印刷について】

○「選定リスト」の確認

作成した「選定リスト」はいつでも「注文管理」の「選定リスト一覧」から確認ができます。

注文管理

選定リスト一覧

注文管理 > 選定リスト一覧

- ・現在作成されている選定リストの確認ができます。
- ・複数の選定リストをまとめて発注することができます。

▼発注商品確定STEP

STEP1 選定リストの選択 >> STEP2 発注商品の確認 >> STEP3 発注書店の選択及び発注実行 >> STEP4 発注完了

次ステップへ>>

すべてチェック 解除 削除

件数: 7件

選択	選定リスト名	作成者	点数	作成日	更新日
<input checked="" type="checkbox"/>	中身を見る 33600100市立△△小学校	島根 太郎	3	2021/01/04	2021/01/04
<input type="checkbox"/>	中身を見る 図鑑	峰村	6	2019/09/10	2019/09/10
<input type="checkbox"/>	中身を見る 0001	tanaka0907	20	2019/09/07	2019/09/07
<input type="checkbox"/>	中身を見る 歴史 小学校	峰村	2	2019/02/27	2019/02/27
<input type="checkbox"/>	中身を見る 広島	峰村	3	2019/02/26	2019/02/26
<input type="checkbox"/>	中身を見る 倉吉	峰村	12	2018/07/07	2018/07/07
<input type="checkbox"/>	中身を見る 集約リスト20171221104917	管理者	4	2017/12/21	2017/12/21

確認する「選定リスト」の□をクリックして☑（チェック）を入れ、「中身を見る」をクリックします。先ほどの「選定リストの確認」画面が表示されます。

○「選定リスト」の削除

発注不可の商品の場合、画面上で朱書きで注意喚起されます。その場合削除する必要があります。

注文管理

選定リストの確認

選定リスト名: 33600100市立△△小学校 島根 太郎が作成しました

<<戻る 発注する>>

点数合計: 3点
冊数合計: 3冊
本体金額合計: 5,300円

並び順変更: 6.入力順 変更

件数: 3件 ページ(1/1) 1

すべてチェック 解除

自由に描く和紙ちぎり絵 貼って楽しい! 飾ってうれしい!

自館蔵書なし

・発注不可の商品です

この場合、発注できませんので代替の図書を選ぶ必要があります。

田中悠子|講師
主婦の友社 2018/04
978-4-07-429000-0 内容詳細を見る

本体 1,400円

ページ数・サイズ: 93p 26cm

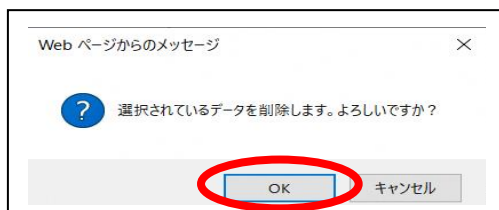
分類記号: 726.9 0-加分類: 726.9

図書記号: ジ 巻冊記号:

管理番号: 書誌番号:

□をクリックして☑（チェック）を入れ、「全ページ選択データ一括削除」をクリックします。

次のとおり確認メッセージが出ますので、「OK」をクリックしてください。



これでデータが削除されました。続いて「選定リスト保存」をクリックして保存してください。

書籍検索 注文管理 本 の 話 題 マーク受信 メンテナンス

選定リストの確認

選定リスト名: 336001〇〇市立△△小学校 島根 太郎が作成しました

点数合計: 2点
冊数合計: 2冊
本体金額合計: 3,900円

並び順変更: 6.入力順 変更

件数: 2件 ページ(1/1) 1

すべてチェック 解除

妖怪たぬきポンチキン雪わらしとのやくそく 自館蔵書なし 1冊

山口理二作, 細川紹々II絵 文溪堂 2018/04 978-4-7999-0193-9 内容詳細を見る

本体 1,300円 対象: 小中 ページ数・サイズ: 110p 22cm お取り寄せ

分類記号: 913.6 0-加分類: 913.6 別置: K K K:児童図書

図書記号: ヤ 巻冊記号: 保管場所: 管理番号: 書誌番号: 発注コード:

何もメッセージは表示されませんが、「選定リスト」が上書き保存されます。
なお、誤って選択した図書等につきましても同様の手順で削除を行ってください。

○「選定リスト」の追加

① ～③の手順通りに再度書籍検索から図書を選択します。

次の、「選定リストに追加する」画面まで来たら、「作成者」を入力し、
「既存の選定リストに追加する」から追加したい「選定リスト」をプルダウン選択します。
次に追加したい図書に☑（チェック）を入れ、「選定リストに追加する」ボタンをクリック
します。

書籍検索 注文管理 本の話 マーク受信 メンテナンス

選定リストに追加する

作成者 島根 太郎

現在の選定候補商品は
 点数合計: 1 点
 冊数合計: 1 冊
 本体金額合計: 1,600 円
 です

■選定リストの作成方法を指定して下さい

①既存の選定リストに追加する
 中身を見る


②新たに選定リストを作成する

対象行にチェックを入れて、ボタンを押してください

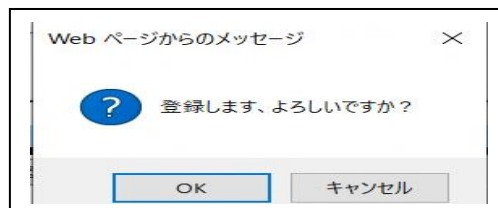
初期値指定
 予算費目 -未指定-
 保管場所 -未指定-
 ※今回登録する商品に対して有効です
 ※未指定でも登録できます

件数: 1件 ページ(1/1)

すべてチェック 解除 削除 選定リストに追加する>>

 **もふかわ☆ミニミニ動物**
 学研の図鑑 LIVE petit
 小宮輝之II監修
 学研プラス 2020/12
 978-4-05-205246-0 [内容詳細を見る](#) 本体 1,600円 お取り寄せ

次のとおり確認メッセージが出ますので、「OK」をクリックしてください



「選定リストの確認」画面が表示されます。次のとおり図書が追加されました。

書籍検索 注文管理 本の話 マーク受信 メンテナンス

選定リストの確認

選定リスト名 島根 太郎が作成しました

<<戻る 発注する>>

点数合計: 3 点
 冊数合計: 3 冊
 本体金額合計: 4,500 円

リスト印刷 CSVダウンロード 選定リスト保存 全ページ選択データ一括削除

並び順変更 変更

件数: 3件 ページ(1/1)

すべてチェック 解除

<input type="checkbox"/>		妖怪たぬきポンチキン雪わらしとのやくそく 山口理II作, 細川紹々II絵 文芸堂 2018/04 978-4-7999-0193-9 内容詳細を見る	本体 1,300円 対象: 小中 分類記号: 913.6 図書記号: ヤ 管理番号:	お取り寄せ A-シ'数・サイズ: 110 p 22 cm D-冊分類: 913.6 巻冊記号: 書誌番号:	別冊: K [K] [K] 児童図書 予算費目: 保管場所: 発注コード:	1 冊
<input type="checkbox"/>		生きものたちのサバイバルストーリー 1 得意はジェット噴射! オニヤンマ 満洲原II原作 中野幸雄II文, 河村誠II絵 星の環会 2018/04 978-4-89294-588-7 内容詳細を見る	本体 1,600円 対象: 小中/小高 分類記号: 481.7 図書記号: イ	お取り寄せ A-シ'数・サイズ: 64 p 22 cm D-冊分類: 481.7 巻冊記号: 1	別冊: K [K] [K] 児童図書 予算費目: 保管場所: 発注コード:	1 冊
<input type="checkbox"/>		もふかわ☆ミニミニ動物 学研の図鑑 LIVE petit 小宮輝之II監修 学研プラス 2020/12 978-4-05-205246-0 内容詳細を見る	本体 1,600円 対象: 小 分類記号: 480	お取り寄せ A-シ'数・サイズ: 126 p 25 cm D-冊分類: 480	別冊: K [K] [K] 児童図書 予算費目: 保管場所: 発注コード:	1 冊

○「選定リスト」の印刷

「リスト印刷」をクリックして印刷ができます。また「CSVダウンロード」もできます。

書籍検索 注文管理 本の話 マーク受信 メンテナンス

選定リストの確認

選定リスト名: 336001〇〇市立△△小学校 島根 太郎が作成しました

点数合計: 3点
冊数合計: 3冊
本体金額合計: 4,500円

並び順変更: 6.入力順 変更

件数: 3件 ページ(1/1)

すべてチェック 解除

妖怪たぬきポンチキン雪わらしとのやくそく 自館蔵書なし

本体 1,300円 お取り寄せ 1冊

④ 選定リストの選択

発注する選定リストを選択します。

書籍検索 注文管理 本の話 マーク受信 メンテナンス

選定リストの確認

選定リスト名: 336001〇〇市立△△小学校 島根 太郎が作成しました

点数合計: 3点
冊数合計: 3冊
本体金額合計: 4,500円

並び順変更: 6.入力順 変更

件数: 3件 ページ(1/1)

すべてチェック 解除

妖怪たぬきポンチキン雪わらしとのやくそく 自館蔵書なし

本体 1,300円 お取り寄せ 1冊

山口理江, 細川紹々 文芸堂 2018/04 978-4-7999-0193-9 内容詳細を見る

対象: 小中 ページ数・サイズ: 110p 22cm 別番: K K 児童図書

分類記号: 913.6 0-加分類: 913.6 予算費目: 図書記号: 77 券冊記号: 保管場所:

発注する図書を選択します。選定リストの登録されているすべての図書を発注する場合、「すべてチェック」をクリックしてください。

同じ本を2冊以上注文する場合は、冊数を変更してください。

予算額に気を付けてください。(画面の表示は本体金額合計です。)

なお、限度額超過等で削除が必要な場合は、7ページ『「選定リスト」の削除』を参考に削除してください。

選択後、「発注する」ボタンをクリックしてください。

[注]
画面表示金額には、消費税が含まれていません。
消費税額を加算した額で、限度額内であるか確認してください。

⑤ 発注商品の確認

ここでは、最終的に発注する商品を確認します。
次の内容確認を行ってください。

[チェック項目]

- 注文内容に間違いがないか確認
- 冊数に間違いがないか確認
- 合計金額が限度額内かどうか確認

問題なければ「すべてチェック」をクリックし「次ステップへ」をクリックしてください。
削除する場合は、10 ページ同様、7 ページ『○「選定リスト」の削除』を参照に削除してください。

⑥ 発注書店の選択及び発注実行

ここでは発注先を確定します。

発注先書店として「島根図書館サービス」をプルダウン選択し、「発注」ボタンをクリックしてください。

それ以外は選択しないでください。学校図書充実事業としての扱いができません。

書籍検索 注文管理 本の話題 蔵書アップロード メンテナンス

発注処理

▼発注商品確定STEP

STEP1 選定リストの選択 >> STEP2 発注商品の確認 >> STEP3 発注書店の選択及び発注実行 >> STEP4 発注完了

■発注先書店を選択してください

島根図書館サービス

■確認してよろしければ右上の発注ボタンをクリックしてください
発注を取り消すことはできません。十分ご確認ください

<<前ステップへ 発注>>

「島根図書館サービス」をプルダウン選択

これで発注が確定します。

〔重要〕

- ◎ 発注後の変更は認められませんので、注意してください。
- ◎ 限度額を超過した場合は、選定リストの最下段に記載された図書から削除します。